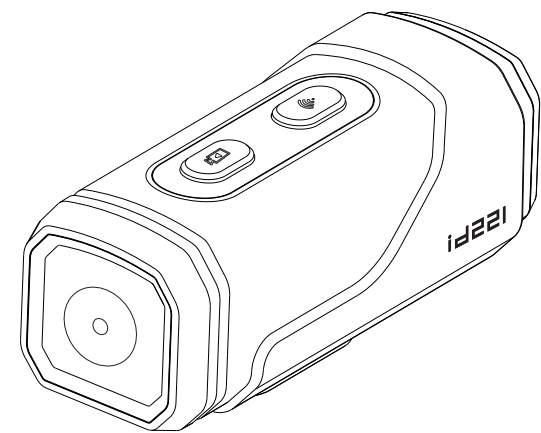
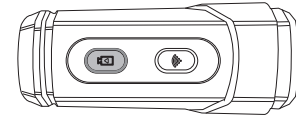


艾尔优 id221 ACTION C5 说明书



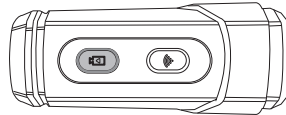
基本功能

开机 (开机后, 自动开始录像)



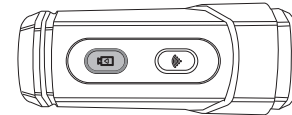
长按开关键 2秒, 提示音长“滴”一声

关机



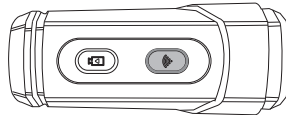
长按开关键 5秒, 提示音“滴”“滴滴”“滴滴”“滴”声响

开启/暂停录像



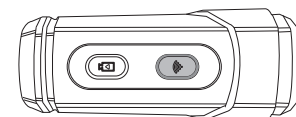
短按一下录像键, 提示音“滴”一声

开启/关闭WIFI



长按WIFI键 2秒, 提示音“滴”一声

WIFI重置



开机状态下, 长按WIFI键 15秒, 有提示音“滴滴”声响

复位按键



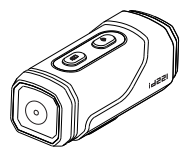
可用卡针短按凹槽内的复位键一下

备注: 开机后, 如提示音长响“滴”警报声, 则是没装SD卡或SD卡没装好。

WIFI重置: WIFI设备名和密码会恢复到出厂的默认状态。

复位按键: 设备死机和卡机情况下, 可恢复设备正常开机。

包装内容



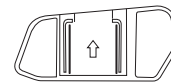
主机



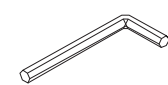
螺丝 X2
(304 KMΦ3*6 (Φ5.9头)
沉头内六角)



头盔支架A



头盔支架B



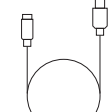
六角扳手
(2MM内六角扳手)



头盔万向支架

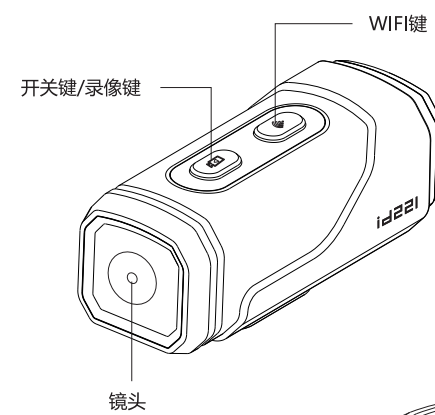


头盔支架底座



充电线 (Type-C)

产品介绍



镜头

开关/录像键

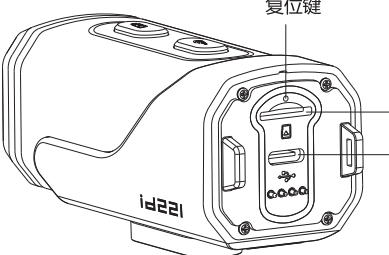
WIFI键

电池盖开关

往上推: 解锁

往下推: 锁紧

复位键



SD卡槽

USB充电口 (Type-C)

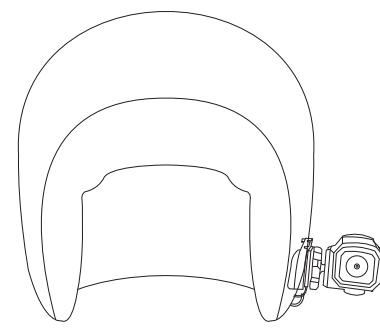
使用过程中, 请盖好并锁紧盖子

备注: 使用前, 需插入SD卡。

安装教程

安装头盔上使用:

安装示意图



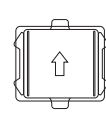
主机



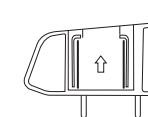
头盔支架



螺丝 X2
(KM 3*6)



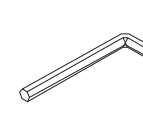
头盔万向支架



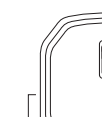
头盔支架A



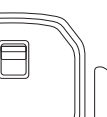
头盔支架B



六角扳手



主机



螺丝 X2
(KM 3*6)



头盔支架底座



头盔万向支架



头盔支架A

注: 可根据个人需求选择 (头盔支架A/头盔支架B) 进行安装

APP安装与连接

1 下载APP

提示

用户首次使用记录仪时, 请务必连接idcam进行实时更新录像时间。

请扫描下方二维码下载安装【idcam】APP, 并必须允许位置信息服务和摄像头访问。



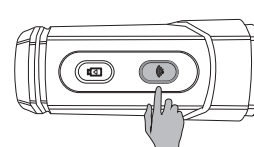
ios



Android

2 手机连接记录仪WIFI

记录仪开机后, 需手动打开WIFI进行连接



发送WIFI



开机后, 长按WIFI键 2秒打开WIFI.

打开手机WIFI设置, 搜索连接“id221_Action_C5_XXXX”默认WIFI密码是: 12345678.

3 实时录像



① 点击“Live”即可看到实时录像;




4 设定参数




① 点击右上角的“设置”可设定各种参数;

5 查看录制视频



① 点击“设备文件”您可以查看已录制的视频/图片;
② 点击“选择”可下载文件;

6 查看下载视频



① 点击“本地文件”您可以查看已下载的文件;
② 点击“选择”将文件下载到手机相册;

7 联系我们



① 点击“关于APP”点击“意见反馈”
② 您发给我们的宝贵意见, 将会推动我们继续前进, 我们会认真倾听并采纳, 以提升我们的品质和服务, 谢谢。

内存大小拍摄时间

内存卡容量	(720P/30fps)	(720P/60fps)	(1080P/30fps)
512GB	约285小时	约155小时	约122小时
256GB	约142小时	约78小时	约61小时
128GB	约71小时	约39小时	约31小时
64GB	约36小时	约19小时	约15小时
32GB	约18小时	约10小时	约8小时

灯光状态

功能状态	指示灯状态	提示音
开机	绿灯闪烁	长响“滴”一声
关机	灯熄灭	响“滴”“滴滴”“滴滴”“滴”声
开始录像	绿灯闪烁	响“滴”一声
暂停录像	亮绿灯	响“滴”一声
开启WIFI	WIFI键 绿灯闪烁	响“滴”一声
关闭WIFI	WIFI键 灯熄灭	响“滴滴”两声
SD卡异常	亮红灯	无卡时, 会长响“滴”一声
WIFI重置	亮绿灯+闪红灯一次	响“滴滴”声响
电量不足时	红灯快闪	每3分钟长响“滴”一声
充电中	亮红灯	/
充满电	亮蓝灯	/

警示

升级软件

将新固件拷入SD卡, 主机在关机状态下, 将SD卡插入主机内后, 在进行开机即可进行升级, 升级途中, 设备不能断电! 升级时间约1分钟左右, 请耐心等待。升级完成后, 设备会自动重启进入开机。(新固件需到购买处领取)
升级中: 绿灯快闪 升级完成: 长响“滴”一声

注: 拷入新固件前, 需将SD卡格式化一次。

产品参数

产品型号	ACTION C5
录像像素	1080P/30fps 720P/60fps 720P/30fps
广角镜头	115°/F1.8大光圈
防水等级	IPX6
录像时间	约10小时
WIFI信号	2.4GHz
WIFI设备名	id221_Action_C5_XXXX
默认密码	12345678
录制格式	MP4, 16: 9
最高内存	512GB
锂电池	2600mAh/3.8V/2C
充电时间	约100分钟
充电电压	DC 5V
充电电流	≤2.1A
工作电压	≤4.2V
工作电流	≤400mA
温度环境	-20°C to 60°C (-4°F to 140°F)
适用车型	摩托车/电动车/自行车

与本产品相关注意事项, 请参阅以下相关说明:

1. 记录仪存储/使用温度: -20°C to 60°C (-4°F to 140°F)。
2. 不可用刺激性的化学溶剂进行清洁, 建议用微湿的纸巾或软布进行擦拭。
3. 请注意保护环境卫生, 勿随意丢弃, 切勿将产品投掷于火中, 以免发生爆炸。
4. 不可私自拆卸外壳或自行维修, 本产品若出现故障, 请联系商家官方客服进行相关咨询。
5. 请您严格遵守当地法律法规, 避免侵犯第三方权利, 包括但不限于公开权、知识产权、数据权或其他隐私权。您不得将本产品用于大规模杀伤性武器、生化武器、核爆炸或任何不安全的核能利用或侵犯人权的用途。

售后换新/维修说明:

下列情况造成产品故障不在换新范围之内:

- 使用环境或条件不当, 如: 环境温度、雷击等而导致产品故障;
- 由于安装不当、错误使用、私自拆卸、摔机、不可抗力事件或其他外部原因导致的任何故障或缺陷;
- 使用第三方产品、软件或组件引发的任何故障或缺陷;

注: 保留任何对于其产品的变更及改善权利, 无需提前告知。