


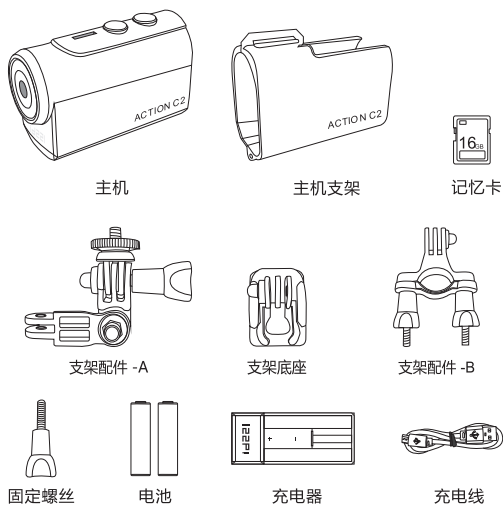
160x224mm

# id221 ACTION C2 说明书

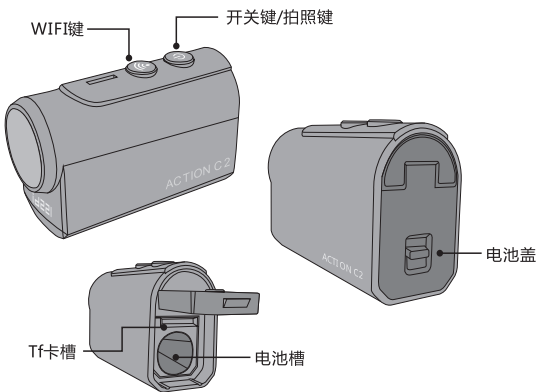


CCAJ20LP0B70T4  
R3D599 RoHS

## 包装内容

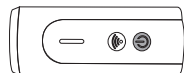


## 产品介绍



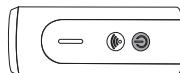
## 基本功能

### 开机



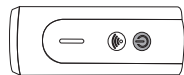
长按开关键 3秒, 会有提示音提示“滴”一声

### 关机



长按开关键 5秒, 会有提示音提示“滴滴”“滴滴”“滴滴”“滴滴”声响

### 拍照



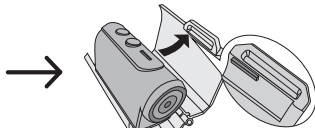
短按开关键, 会有提示音提示“滴”一声

备注:  
如开机后提示音长响警报, 则是记忆卡没装或记忆卡没装好

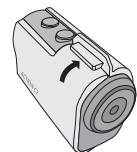
## 主机支架安装



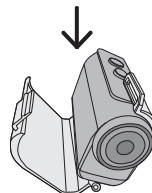
打开主机支架



主机按键前的凹槽对准主机支架凸出位置



扣好支架, 完成安装



对准扣住会有“哒”一声

## 状态提示

按键	状态	指示灯状态	声响状态
开/关键	开机	绿灯	“滴”一声
开/关键	关机	无	“滴”“滴滴”“滴滴”“滴滴”声响
WIFI键	配对中	绿灯慢闪	无
WIFI键	配对成功	绿灯慢闪	无
开/关键	低电量	红灯	会有提示音“滴”声
充电器指示灯: 充电时亮红灯, 充满时亮绿灯			

## 注意事项:

- 首次或长时间没有使用记录仪的情况下, 记录仪的系统时间将会恢复原厂设置. 为确保录像时间正确, 建议每次使用时先连接手机APP以更新系统时间.
- 请勿在行驶过程中操作本产品, 否则可能造成行车安全问题. 若发生意外, id221一概不予以负责.
- 本产品有循环录影功能, 请定期清理记忆卡内容, 以确保记忆卡写入正常.
- 请勿将本产品专用的记忆卡用于其他用途或任何公用装置, 否则可能造成资料遗失, 记忆卡异常等问题.

90 x 170 mm

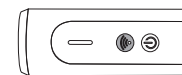
## APP安装与连接

### 1 下载APP

扫描右边二维码或使用手机浏览器直接下载及安装网页内APP;  
网址地址: <http://id221.com/download/>



### 2 手机连接主机WIFI



开机后默认为开启WIFI, 如果没有连接则会自动关掉WIFI. 如有需要, 长按WIFI键3秒重新打开WIFI.

打开手机WIFI设置, 搜索连接“id221 C2 Camera”首次配对WIFI密码是: 12345678

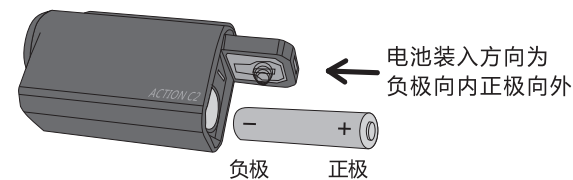
备注: 在开机状态下, 长按WIFI键15秒, 会有提示音“滴”“滴”, 表示重置WIFI账号密码为出厂默认设置

## 查看即时录像



成功连接C2后, 点击“进入直播”即可查看实时录像

## ACTION C2 电池安装方向



电池使用极选购规格: 145003.7V 凸点含保护板